

| | | | |
|-------------------------|--|---------------|------------|
| Код территории по ОКATO | Код некредитной финансовой организации | | |
| | по ОКПО | ОГРН | ИНН |
| 36401000000 | 78268822 | 1056316050790 | 6316103050 |

**БУХГАЛТЕРСКИЙ БАЛАНС
МИКРОФИНАНСОВОЙ ОРГАНИЗАЦИИ
В ФОРМЕ ХОЗЯЙСТВЕННОГО ОБЩЕСТВА ИЛИ ТОВАРИЩЕСТВА, ЛОМBARDA**
на 31 марта 2018 г.

Акционерное Общество Микрофинансовая компания "Микро Капитал" (АО МФК "Микро Капитал")

(полное фирменное наименование или сокращенное фирменное наименование)

Почтовый адрес 443079, Самарская обл, Самара г, Революционная ул, дом № 111

Код формы по ОКУД 0420842

Годовая (квартальная)

(тыс. руб.)


| | | | |
|----------------------------------|----------------------|----------------------------|----------------------|
| Основание направления отчетности | <input type="text"/> | | |
| Дата исходящего документа | <input type="text"/> | Номер исходящего документа | <input type="text"/> |
| Примечание | <input type="text"/> | | |

| Номер строки | Наименование показателя | Пояснения к строкам | На 31 марта 2018 г. | На 31 декабря 2017 г. |
|---------------------------------|--|---------------------|---------------------|-----------------------|
| 1 | 2 | 3 | 4 | 5 |
| РАЗДЕЛ I. АКТИВЫ | | | | |
| 1 | Денежные средства | 5 | 27 121 | 42 765 |
| 2 | Финансовые активы, оцениваемые по справедливой стоимости через прибыль или убыток | 6 | 106 543 | 133 200 |
| 3 | Финансовые активы, оцениваемые по справедливой стоимости через прочий совокупный доход | | - | - |
| 4 | Финансовые активы, оцениваемые по амортизированной стоимости | 8 | 451 687 | 429 244 |
| 5 | Активы (активы выбывающих групп), классифицированные как предназначенные для продажи | | - | - |
| 6 | Инвестиции в ассоциированные предприятия | | - | - |
| 7 | Инвестиции в совместно контролируемые предприятия | | - | - |
| 8 | Инвестиции в дочерние предприятия | | - | - |
| 9 | Инвестиционное имущество | | - | - |
| 10 | Нематериальные активы | 14 | 4 902 | 1 390 |
| 11 | Основные средства | 15 | 2 455 | 2 833 |
| 12 | Требования по текущему налогу на прибыль | | 312 | 392 |
| 13 | Отложенные налоговые активы | | 22 424 | 1 162 |
| 14 | Прочие активы | 17 | 6 764 | 8 987 |
| 15 | ИТОГО АКТИВОВ | | 622 208 | 619 974 |
| РАЗДЕЛ II. ОБЯЗАТЕЛЬСТВА | | | | |
| 16 | Финансовые обязательства, оцениваемые по справедливой стоимости через прибыль или убыток | | - | - |
| 17 | Финансовые обязательства, оцениваемые по амортизированной стоимости | 19 | 328 148 | 355 465 |

| | | | | |
|----------------------------|--|----|-----------|-----------|
| 18 | Обязательства выбывающих групп, классифицированные как предназначенные для продажи | | - | - |
| 19 | Обязательства по текущему налогу на прибыль | | 84 | 379 |
| 20 | Отложенные налоговые обязательства | | - | - |
| 21 | Резервы – оценочные обязательства | 20 | 3 545 | 2 960 |
| 22 | Прочие обязательства | 21 | 4 383 | 3 789 |
| 23 | ИТОГО ОБЯЗАТЕЛЬСТВ | | 336 159 | 362 594 |
| РАЗДЕЛ III. КАПИТАЛ | | | | |
| 24 | Уставный (складочный) капитал | 23 | 430 090 | 430 090 |
| 25 | Добавочный капитал | | 152 491 | 152 491 |
| 26 | Резервный капитал | | 9 435 | 9 435 |
| 27 | Собственные акции (доли), выкупленные у акционеров (участников) | | - | - |
| 28 | Резервы | | - | - |
| 29 | Нераспределенная прибыль (непокрытый убыток) | | (305 968) | (334 636) |
| 30 | ИТОГО КАПИТАЛА | | 286 049 | 257 380 |
| 31 | ИТОГО КАПИТАЛА И ОБЯЗАТЕЛЬСТВ | | 622 208 | 619 974 |

Генеральный директор
(должность руководителя)

20.04.18



Хоцанян Аюб Врежикович
(инициалы, фамилия)

| | | | |
|-------------------------|--|---------------|------------|
| Код территории по ОКATO | Код некредитной финансовой организации | | |
| | по ОКПО | ОГРН | ИНН |
| 36401000000 | 76266822 | 1056316050790 | 6316103050 |

**ОТЧЕТ
О ФИНАНСОВЫХ РЕЗУЛЬТАТАХ МИКРОФИНАНСОВОЙ ОРГАНИЗАЦИИ
В ФОРМЕ ХОЗЯЙСТВЕННОГО ОБЩЕСТВА ИЛИ ТОВАРИЩЕСТВА, ЛОМБАРДА**

за Январь - Март 2018 г.

Акционерное Общество Микрофинансовая компания "Микро Капитал" (АО МФК "Микро Капитал")

(полное фирменное наименование или сокращенное фирменное наименование)

Почтовый адрес 443013, Самарская обл, г. Самара, Ленинский район, проспект Карла Маркса, дом № 32

Код формы по ОКУД 0420843

Годовая (квартальная)

(тыс. руб.)

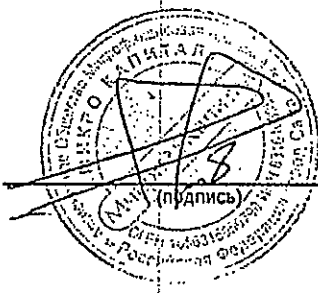
| Номер строки | Наименование показателя | Пояснения к строкам | За Январь - Март 2018 г. | За Январь - Март 2017 г. | 6 | 7 |
|--|--|---------------------|--------------------------|--------------------------|---|---|
| 1 | 2 | 3 | 4 | 5 | 6 | 7 |
| Раздел I. чистые процентные доходы (чистые процентные расходы) после создания оценочного резерва под ожидаемые кредитные убытки по финансовым активам | | | | | | |
| 1 | Процентные доходы | 25 | 50 759 | 47 792 | - | - |
| 2 | Процентные расходы | 26 | (11 864) | (12 509) | - | - |
| 3 | Чистые процентные доходы (чистые процентные расходы) | | 38 895 | 35 283 | - | - |
| 4 | Доходы за вычетом расходов (расходы за вычетом доходов) по восстановлению (созданию) оценочных резервов под ожидаемые кредитные убытки по финансовым активам в том числе: | | (1 046) | 1 717 | - | - |
| 5 | доходы за вычетом расходов (расходы за вычетом доходов) по восстановлению (созданию) оценочных резервов под ожидаемые кредитные убытки по финансовым активам, оцениваемым по амортизированной стоимости | | (1 046) | 1 717 | - | - |
| 6 | доходы за вычетом расходов (расходы за вычетом доходов) по восстановлению (созданию) оценочных резервов под ожидаемые кредитные убытки по долговым инструментам, оцениваемым по справедливой стоимости через прочий совокупный доход | | - | - | - | - |
| 7 | Чистые процентные доходы (чистые процентные расходы) после создания оценочного резерва под ожидаемые кредитные убытки по финансовым активам | | 37 849 | 37 000 | - | - |
| Раздел II. Операционные доходы за вычетом операционных расходов | | | | | | |
| 8 | Доходы за вычетом расходов (расходы за вычетом доходов) по операциям с финансовыми инструментами, оцениваемыми по справедливой стоимости через прибыль или убыток | 29 | 3 | - | - | - |
| 9 | Доходы за вычетом расходов (расходы за вычетом доходов) по операциям с финансовыми активами, оцениваемыми по справедливой стоимости через прочий совокупный доход | | - | - | - | - |
| 10 | Доходы за вычетом расходов (расходы за вычетом доходов) по операциям с финансовыми инструментами, оцениваемыми по амортизированной стоимости | | - | - | - | - |
| 11 | Доходы за вычетом расходов (расходы за вычетом доходов) от операций с инвестиционным имуществом | | - | - | - | - |
| 12 | Доходы за вычетом расходов (расходы за вычетом доходов) по операциям с иностранной валютой и от переоценки средств в иностранной валюте | | (494) | 321 | - | - |
| 13 | Общие и административные расходы | 33 | (30 804) | (33 355) | - | - |
| 14 | Доходы за вычетом расходов (расходы за вычетом доходов) от переоценки и выбытия активов (выбывающих групп), классифицированных как предназначенные для продажи | | - | - | - | - |
| 15 | Прочие доходы | 34 | 1 434 | 3 315 | - | - |
| 16 | Прочие расходы | 34 | (1) | - | - | - |
| 17 | Итого операционных доходов (расходов) | | (29 862) | (29 719) | - | - |
| 18 | Прибыль (убыток) до налогообложения | | 7 987 | 7 282 | - | - |
| 19 | Доход (расход) по налогу на прибыль в том числе: | 35 | (1 649) | (1 717) | - | - |
| 20 | расход по текущему налогу на прибыль | 35 | (1 163) | (931) | - | - |
| 21 | доход (расход) по отложенному налогу на прибыль | 35 | (486) | (787) | - | - |

| | | | | | | | |
|--|---|--|-------|---|-------|--|--|
| 22 | Прибыль (убыток) от прекращенной деятельности, переоценки и выбытия активов (выбывающих групп), классифицированных как предназначенные для продажи, составляющих прекращенную деятельность, после налогообложения | | | - | - | | |
| 23 | Прибыль (убыток) после налогообложения | | 6 338 | | 5 565 | | |
| Раздел III. Прочий совокупный доход | | | | | | | |
| 24 | Прочий совокупный доход (расход), не подлежащий переклассификации в состав прибыли или убытка в последующих периодах в том числе: | | | - | - | | |
| 25 | чистое изменение резерва переоценки основных средств и нематериальных активов в том числе: | | | - | - | | |
| 26 | изменение резерва переоценки в результате выбытия основных средств и нематериальных активов | | | - | - | | |
| 27 | изменение резерва переоценки в результате переоценки основных средств и нематериальных активов | | | - | - | | |
| 28 | налог на прибыль, связанный с изменением резерва переоценки основных средств и нематериальных активов | | | - | - | | |
| 29 | чистое изменение справедливой стоимости долевых инструментов, оцениваемых по справедливой стоимости через прочий совокупный доход в том числе: | | | - | - | | |
| 30 | изменение справедливой стоимости долевых инструментов, оцениваемых по справедливой стоимости через прочий совокупный доход в результате их выбытия | | | - | - | | |
| 31 | изменение справедливой стоимости долевых инструментов, оцениваемых по справедливой стоимости через прочий совокупный доход в результате их переоценки | | | - | - | | |
| 32 | влияние налога на прибыль, связанного с изменением справедливой стоимости долевых инструментов, оцениваемых по справедливой стоимости через прочий совокупный доход | | | - | - | | |
| 33 | чистое изменение справедливой стоимости финансовых обязательств, учитываемых по справедливой стоимости через прибыль или убыток, связанное с изменением кредитного риска в том числе: | | | - | - | | |
| 34 | при выбытии финансовых обязательств, учитываемых по справедливой стоимости через прибыль или убыток | | | - | - | | |
| 35 | изменение справедливой стоимости финансовых обязательств, учитываемых по справедливой стоимости через прибыль или убыток, связанное с изменением кредитного риска | | | - | - | | |
| 36 | влияние налога на прибыль, обусловленного изменением справедливой стоимости финансовых обязательств, учитываемых по справедливой стоимости через прибыль или убыток, связанным с изменением кредитного риска | | | - | - | | |
| 37 | чистое изменение стоимости инструментов хеджирования, с помощью которых хеджируются долевые инструменты, оцениваемые по справедливой стоимости через прочий совокупный доход в том числе: | | | - | - | | |
| 38 | изменение стоимости инструментов хеджирования, с помощью которых хеджируются долевые инструменты, оцениваемые по справедливой стоимости через прочий совокупный доход | | | - | - | | |
| 39 | влияние налога на прибыль, обусловленного изменением стоимости инструментов хеджирования, с помощью которых хеджируются долевые инструменты, оцениваемые по справедливой стоимости через прочий совокупный доход | | | - | - | | |
| 40 | прочий совокупный доход (убыток) от других операций | | | - | - | | |
| 41 | налог на прибыль, относящийся к прочему совокупному доходу (убытку) от других операций | | | - | - | | |
| 42 | Прочий совокупный доход (расход), подлежащий переклассификации в состав прибыли или убытка в последующих периодах в том числе: | | | - | 1 628 | | |

| | | | | | | | |
|----|--|--|-------|--|--|-------|--|
| 43 | чистое изменение справедливой стоимости долговых инструментов, оцениваемых по справедливой стоимости через прочий совокупный доход в том числе: | | | | | | |
| 44 | изменение справедливой стоимости долговых инструментов, оцениваемых по справедливой стоимости через прочий совокупный доход | | | | | | |
| 45 | влияние налога на прибыль, связанного с изменением справедливой стоимости долговых инструментов, оцениваемых по справедливой стоимости через прочий совокупный доход | | | | | | |
| 46 | переклассификация накопленного изменения справедливой стоимости долговых инструментов, оцениваемых по справедливой стоимости через прочий совокупный доход, в состав прибыли или убытка | | | | | | |
| 47 | налог на прибыль, связанный с переклассификацией накопленного изменения справедливой стоимости долговых инструментов, оцениваемых по справедливой стоимости через прочий совокупный доход, в состав прибыли или убытка | | | | | | |
| 48 | чистое изменение резерва под ожидаемые кредитные убытки по долговым инструментам, оцениваемым по справедливой стоимости через прочий совокупный доход в том числе: | | | | | | |
| 49 | создание (восстановление) резерва под ожидаемые кредитные убытки по долговым инструментам, оцениваемым по справедливой стоимости через прочий совокупный доход | | | | | | |
| 50 | влияние налога на прибыль, связанного с созданием (восстановлением) резерва под ожидаемые кредитные убытки по долговым инструментам, оцениваемым по справедливой стоимости через прочий совокупный доход | | | | | | |
| 51 | переклассификация в состав прибыли или убытка резерва под ожидаемые кредитные убытки по долговым инструментам, оцениваемым по справедливой стоимости через прочий совокупный доход | | | | | | |
| 52 | налог на прибыль, связанный с переклассификацией в состав прибыли или убытка резерва под ожидаемые кредитные убытки по долговым инструментам, оцениваемым по справедливой стоимости через прочий совокупный доход | | | | | | |
| 53 | чистые доходы (расходы) от хеджирования денежных потоков в том числе: | | | | | | |
| 54 | доходы (расходы) от хеджирования денежных потоков | | | | | | |
| 55 | налог на прибыль, связанный с доходами (расходами) от хеджирования денежных потоков | | | | | | |
| 56 | переклассификация в состав прибыли или убытка накопленной суммы переоценки инструмента хеджирования денежных потоков | | | | | | |
| 57 | налог на прибыль, связанный с переклассификацией в состав прибыли или убытка накопленной суммы переоценки инструмента хеджирования денежных потоков | | | | | | |
| 58 | прочий совокупный доход (убыток) от других операций | | | | | | |
| 59 | налог на прибыль, относящийся к прочему совокупному доходу (убытку) от других операций | | | | | 1 628 | |
| 60 | ИТОГО ПРОЧЕГО СОВОКУПНОГО ДОХОДА (УБЫТКА) ЗА ОТЧЕТНЫЙ ПЕРИОД | | | | | 1 628 | |
| 61 | ИТОГО СОВОКУПНОГО ДОХОДА (УБЫТКА) ЗА ОТЧЕТНЫЙ ПЕРИОД | | 6 338 | | | 7 193 | |

Генеральный директор
(должность руководителя)

20.04.18



Хоцанян Акоб Врежигович
(инициалы, фамилия)

| | | | |
|-------------------------|--|---------------|------------|
| Код территории по ОКATO | Код некредитной финансовой организации | | |
| | по ОКПО | ОГРН | ИНН |
| 36401000000 | 78266822 | 1056316050790 | 6316103050 |

**ОТЧЕТ
О ДЕНЕЖНЫХ ПОТОКАХ МИКРОФИНАНСОВОЙ ОРГАНИЗАЦИИ В ФОРМЕ
ХОЗЯЙСТВЕННОГО ОБЩЕСТВА ИЛИ ТОВАРИЩЕСТВА, ЛОМBARDA**

за Январь - Март 2018 г.

Акционерное Общество Микрофинансовая компания "Микро Капитал" (АО МФК "Микро Капитал")

(полное фирменное наименование или сокращенное фирменное наименование)

Почтовый адрес 443013, Самарская обл, г. Самара, Ленинский район, проспект Карла Маркса, дом № 32

Код формы по ОКУД 0420845

Годовая (квартальная)

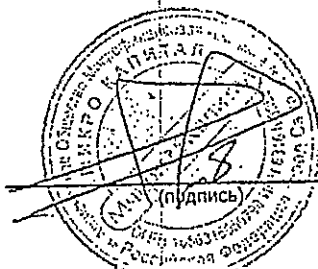
(тыс. руб.)

| Номер строки | Наименование показателя | Пояснения к строкам | За Январь - Март 2018 г. | За Январь - Март 2017 г. |
|--|---|---------------------|--------------------------|--------------------------|
| 1 | 2 | 3 | 4 | 5 |
| Раздел I. Денежные потоки от операционной деятельности | | | | |
| 1 | Полученные проценты | | - | - |
| 2 | Уплаченные проценты | | (12 593) | (11 523) |
| 3 | Платежи, связанные с оплатой прямых операционных расходов | | - | - |
| 4 | Платежи, связанные с оплатой общих и административных расходов | | (29 431) | (33 730) |
| 5 | Поступления за вычетом платежей (платежи за вычетом поступлений) от продажи (приобретения) финансовых активов и от размещения (погашения) финансовых обязательств, в обязательном порядке классифицируемых как оцениваемые по справедливой стоимости через прибыль или убыток | | 25 195 | 45 689 |
| 6 | Поступления дивидендов и иных аналогичных выплат от дочерних, совместно контролируемых и ассоциированных предприятий | | - | - |
| 7 | Уплаченный налог на прибыль | | (796) | - |
| 8 | Прочие поступления от операционной деятельности | | (187) | 139 |
| 9 | Прочие платежи по операционной деятельности | | (418) | - |
| 10 | Сальдо денежных потоков от операционной деятельности | | (18 230) | 575 |
| Раздел II. Денежные потоки от инвестиционной деятельности | | | | |
| 11 | Поступления от продажи основных средств и нематериальных активов | | - | 2 |
| 12 | Поступления от продажи инвестиционного имущества | | - | - |
| 13 | Платежи, связанные с приобретением, созданием, модернизацией, подготовкой к использованию основных средств | | - | - |
| 14 | Платежи, связанные с приобретением, созданием нематериальных активов | | (916) | - |
| 15 | Поступления от продажи акций и долей участия дочерних, совместно контролируемых и ассоциированных предприятий | | - | - |
| 16 | Платежи, связанные с вложениями в акции и доли участия дочерних, совместно контролируемых и ассоциированных предприятий | | - | - |

| | | | | | |
|---|---|--|--|----------|--------|
| 17 | Поступления, связанные с продажей и погашением финансовых активов, классифицируемых как оцениваемые по справедливой стоимости через прибыль или убыток по усмотрению некредитной финансовой организации | | | - | - |
| 18 | Платежи, связанные с приобретением финансовых активов, классифицируемых как оцениваемые по справедливой стоимости через прибыль или убыток по усмотрению некредитной финансовой организации | | | - | - |
| 19 | Поступления, связанные с продажей и погашением финансовых активов, оцениваемых по справедливой стоимости через прочий совокупный доход | | | - | - |
| 20 | Платежи, связанные с приобретением финансовых активов, оцениваемых по справедливой стоимости через прочий совокупный доход | | | - | - |
| 21 | Поступления от продажи финансовых активов, оцениваемых по амортизированной стоимости | | | - | - |
| 22 | Платежи, связанные с приобретением финансовых активов, оцениваемых по амортизированной стоимости | | | - | - |
| 23 | Поступления от сдачи инвестиционного имущества в аренду | | | - | - |
| 24 | Прочие поступления от инвестиционной деятельности | | | 31 874 | - |
| 25 | Прочие платежи по инвестиционной деятельности | | | - | - |
| 26 | Сальдо денежных потоков от инвестиционной деятельности | | | 30 958 | 2 |
| Раздел III. Денежные потоки от финансовой деятельности | | | | | |
| 27 | Поступления от привлечения кредитов и займов | | | - | - |
| 28 | Погашение кредитов и займов | | | (28 298) | - |
| 29 | Поступления от выпуска акций (дополнительных взносов учредителей, участников, дополнительных вкладов товарищей) | | | - | - |
| 30 | Поступления от продажи собственных акций | | | - | - |
| 31 | Выкуп собственных акций (долей) у акционеров (участников, товарищей) | | | - | - |
| 32 | Выплаченные дивиденды и иные аналогичные платежи | | | - | - |
| 33 | Поступления от выпуска долговых ценных бумаг | | | - | - |
| 34 | Платежи в погашение долговых ценных бумаг | | | - | - |
| 35 | Прочие поступления от финансовой деятельности | | | - | - |
| 36 | Прочие платежи по финансовой деятельности | | | - | - |
| 37 | Сальдо денежных потоков от финансовой деятельности | | | (28 298) | - |
| 38 | Сальдо денежных потоков за отчетный период | | | (15 569) | 576 |
| 39 | Величина влияния изменений курса иностранной валюты по отношению к рублю на денежные средства и их эквиваленты | | | (74) | (253) |
| 40 | Остаток денежных средств и их эквивалентов на начало отчетного периода | | | 42 765 | 25 800 |
| 41 | Остаток денежных средств и их эквивалентов на конец отчетного периода | | | 27 121 | 26 124 |

Генеральный директор
(должность руководителя)

20.04.18



Хоцанян Аюб Врежикович
(инициалы, фамилия)

| | | | |
|--------------------------|--|---------------|------------|
| Код территории по ОКЕАТО | Код некредитной финансовой организации по ОКТО | ОГРН | ИНН |
| 36401000000 | 78266822 | 1056316050790 | 6316103050 |

Отчетность некредитной финансовой организации

ОТЧЕТ ОБ ИЗМЕНЕНИЯХ СОВЕСТВЕННОГО КАПИТАЛА МИКРОФИНАНСОВОЙ ОРГАНИЗАЦИИ
В ФОРМЕ ХОЗЯЙСТВЕННОГО ОБЩЕСТВА ИЛИ ТОВАРИЩЕСТВА, ЛОМБАРДА

за Январь - Март 2018 г.

Акционерное Общество Микрофинансовая компания "Микро Капитал" (АО МФК "Микро Капитал")

(полное фирменное наименование и сокращенное фирменное наименование)

Почтовый адрес 443013, Самарская обл., г. Самара, Ленинский район, проспект Карла Маркса, доп

Код формы по ОКУД 0420844
Головая (квартальная)
тыс. руб.

| 1 | 2 | 3 | 4 | 5 | 6 | 7 | Резервы | | | | | | | | 17 | 18 | |
|--------------|---|---------------------|-------------------------------|--------------------|-------------------|---|---|---|---|---|--|--------------------------------------|---|----------------|----------------|--|----------------|
| | | | | | | | 8 | 9 | 10 | 11 | 12 | 13 | 14 | 15 | | | 16 |
| Номер строки | Наименования показателя | Пояснения к строкам | Уставный (складочный) капитал | Добавочный капитал | Резервный капитал | Собственные акции (доли), выкупленные у акционеров (участников) | Резерв переоценки долевых инструментов, оцениваемых по справедливой стоимости через прочий совокупный доход | Резерв под ожидаемые кредитные убытки по долговым инструментам, оцениваемым по справедливой стоимости через прочий совокупный доход | Резерв под обесценение долговых инструментов, оцениваемых по справедливой стоимости через прочий совокупный доход | Резерв переоценки основных средств и нематериальных активов | Резерв переоценки обязательств, классифицируемых как оцениваемые по справедливой стоимости через прибыль или убыток, связанной с изменением кредитного риска | Резерв хеджирования денежных потоков | Резерв хеджирования долевых инструментов, оцениваемых по справедливой стоимости через прочий совокупный доход | Прочие резервы | Итого резервов | Нераспределенная прибыль (непокрытый убыток) | Итого капитала |
| 1 | Остаток на 01 января 2017 г. | | 430 090 | - | 8 369 | - | - | - | - | - | - | - | - | - | - | (354 884) | 83 575 |
| 2 | Изменения вследствие выявленных ошибок | | - | - | - | - | - | - | - | - | - | - | - | - | - | - | - |
| 3 | Изменения вследствие изменения учетной политики | | - | - | - | - | - | - | - | - | - | - | - | - | - | - | - |
| 4 | Остаток на 01 января 2017 г., пересмотренный | | 430 090 | - | 8 369 | - | - | - | - | - | - | - | - | - | - | (354 884) | 83 575 |
| 5 | Прибыль (убыток) после налогообложения | | X | X | X | X | X | X | X | X | X | X | X | X | X | 17 879 | 17 879 |
| 6 | Прочий совокупный доход (расход) в том числе: | | X | X | X | X | - | - | - | - | - | - | - | - | - | 3 435 | 3 435 |

